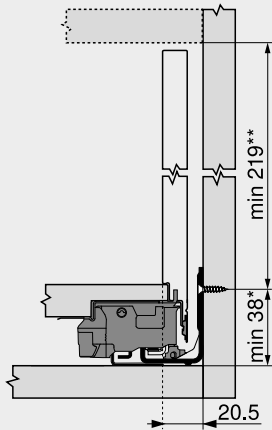


Voorraadlade – F

Webcode
 DQBRHA

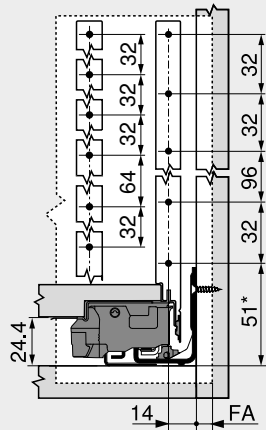
Maatvoering

Nodige inbouwruimte



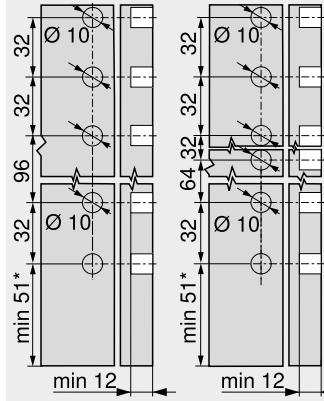
* +1 mm indien voorafgaand aan de corpusmontage, de corpusprofielen op de zijkant gemonteerd zijn
 ** Incl. 2 mm neigingsinstelling

Inbouwmaten – front – schroefmontage



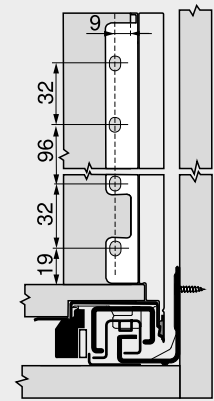
FA Frontopdek
 * +1 mm indien voorafgaand aan de corpusmontage, de corpusprofielen op de zijkant gemonteerd zijn

Boormaten – front – EXPANDO montage



4 4a
 * +1 mm indien voorafgaand aan de corpusmontage, de corpusprofielen op de zijkant gemonteerd zijn

Inbouwmaten – rugwand



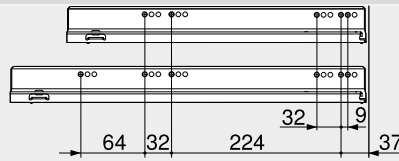
Schroefpositie – corpusprofielen

Corpusprofiel 750 – 40 kg

Nominale lengte NL (mm)

400–500

550, 600



Snijmaten – 16 mm spaanplaat

Rugwand

212 mm

LW – 38 mm

Bodem

Houten rugwand

NL – 10 mm

Stalen rugwand

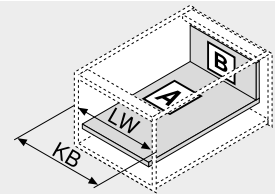
NL – 21 mm

LW – 35 mm

Freesmaten

16

38



KB Corpusbreedte
 LW Corpusbinnenbreedte
 NL Nominale lengte

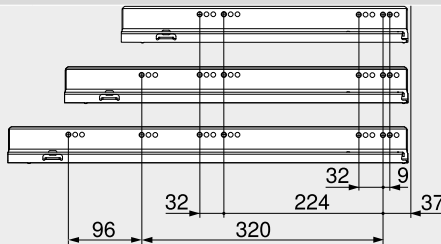
Corpusprofiel 753 – 70 kg

Nominale lengte NL (mm)

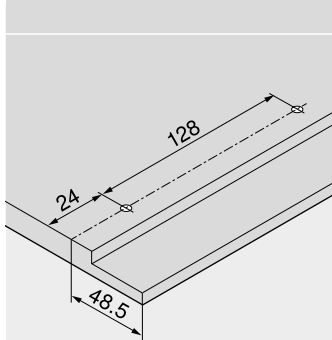
450

500–600

650



Boormaten – ladebodem



Corpusbinnendiepte LT min. = nominale lengte NL + 3 mm

Zie ook

Overzicht – LEGRABOX	219	TIP-ON voor LEGRABOX	266	Montage, demontage en instelling	
Bevestigingssysteem voor dunne fronten – EXPANDO T	588	Overzicht – AMBIA-LINE voor LEGRABOX CABLOXX	539		
Verwerkingsaanbeveling en garantie-uitsluiting – EXPANDO T	589	Toebehoren – stalen rugwand	586	Short-URL	
Overzicht – SERVO-DRIVE voor LEGRABOX TANDEMBOX	379	Toebehoren	257		
TIP-ON BLUMOTION voor LEGRABOX	262	Bevestiging van de corpusprofielen	257	www.blum.com/a310	
		Overzicht – verwerking	261		
		Informatie	595		
			686		