

Verwerkingshulpmiddelen

- ▶ Mallen, aanslaghulpmiddelen en montagemachines
- ▶▶ Verwerking scharniersystemen

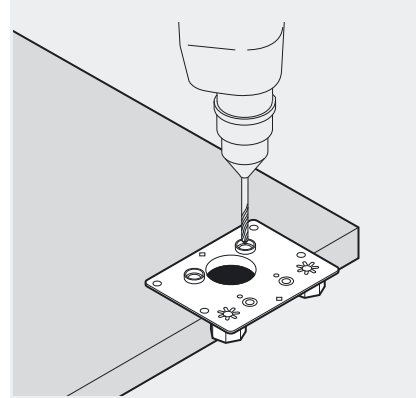


Boormal voor INSERTA-scharnier



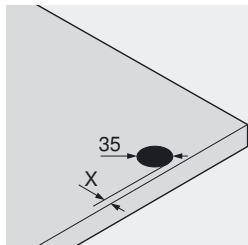
Symboolfoto

- Voor het aanbrengen van de zijdelingse boringen (Ø 8 mm) voor scharnieren
- Voor het markeren of voorbereiden van de bevestigingsposities voor de kruismontageplaten
- Boormal bestaat uit 1 reduceerhuls Ø 5 naar Ø 2.5 mm
- Voor CLIP top-scharnieren met INSERTA/EXPANDO-topbevestiging en kruismontageplaten alsook voor BLUMOTION-/TIP-ON-kruisadapterplaten

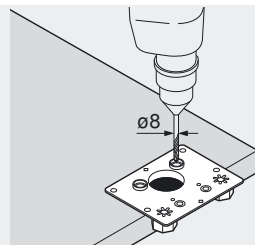


	Art. nr.
Boormal	65.0590

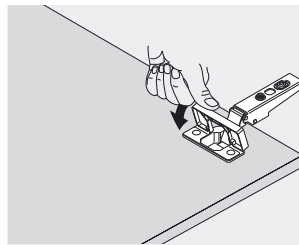
Aanbrengen van de zijdelingse boringen voor scharnieren



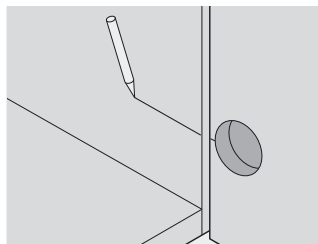
Deur (bijv. op tafelboormachine) met boor Ø 35 mm voorbereiden



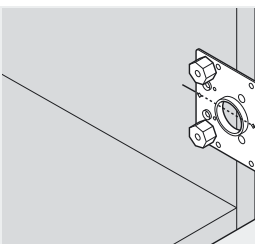
Boormaat (x) instellen, mal plaatsen
INSERTA-scharnier monteren en zijdelingse boring Ø 8 mm aanbrengen



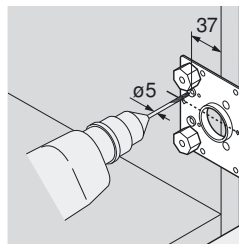
Aanbrengen van de bevestigingsboringen voor kruismontageplaten



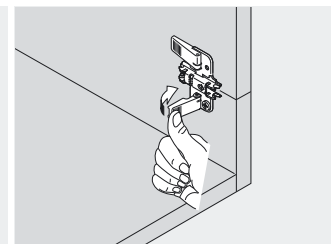
Aanduiden midden scharnierarm



Mal op zicht plaatsen



Bevestigingspositie voor kruismontageplaten met Ø 2.5 mm boor (voor spaanplaatschroeven) of Ø 5 mm boor (voor systeem-schroeven, EXPANDO of INSERTA) voorbereiden



Montageplaten monteren

Verwerking