

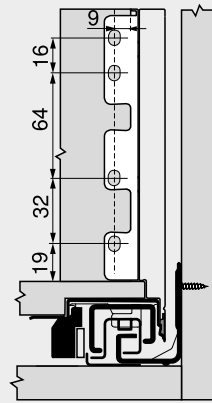
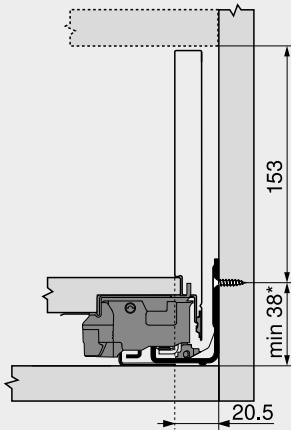
Binnenvorraadlade – inschuifelement – C

Webcode
 DQBSVY

Maatvoering

Nodige inbouwruimte

Inbouwmaten – rugwand

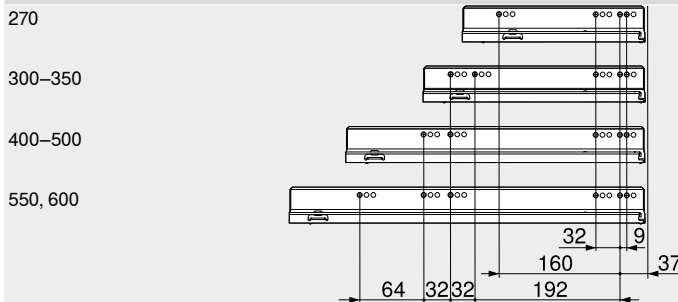


* +1 mm indien voortgaand aan de corpusmontage, de corpusprofielen op de zijkant gemonteerd zijn

Schroefpositie – corpusprofielen

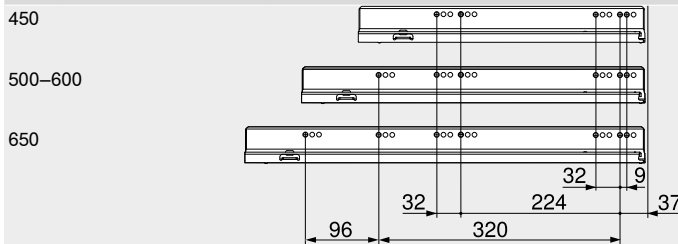
Corpusprofiel 750 – 40 kg

Nominale lengte NL (mm)



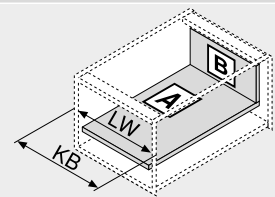
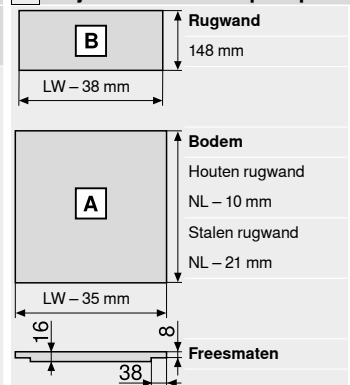
Corpusprofiel 753 – 70 kg

Nominale lengte NL (mm)



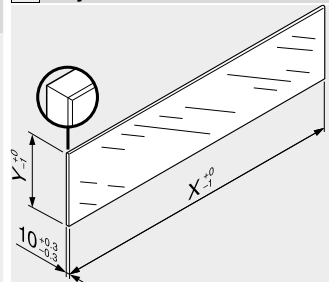
Corpusbinnendiepte LT min. = nominale lengte NL + 3 mm

Snijmaten – 16 mm spaanplaat



KB Corpusbreedte
 LW Corpusbinnenbreedte
 NL Nominale lengte

Snijmaten – inschuifelement



Inschuifelement	X (mm)	Y (mm)
Laag	LW – 80	70
Hoog	LW – 80	138
LW	Corpusbinnenbreedte	

Naar aanleiding van de opgegeven afmetingen is, in combinatie met LEGRABOX | TANDEMBOX, volgens norm (DIN EN 14749 uitgave juni 2016) geen "impact test voor verticale glasboudelen" voorgeschreven. Bijgevolg is voor de normvulling geen gehard glas vereist. De kantenverwerking is een gepolierde vlakke zijde met fase 1 mm ±0.5 mm.

Zie ook

Overzicht – LEGRABOX	219	Toebehoren – stalen rugwand	257	Montage, demontage en instelling	
Overzicht – SERVO-DRIVE voor LEGRABOX TANDEMBOX	379	Toebehoren	257		
TIP-ON BLUMOTION voor LEGRABOX	262	Bevestiging van de corpusprofielen	261	Short-URL	www.blum.com/a310
TIP-ON voor LEGRABOX	266	Informatie	686		
Overzicht – AMBIA-LINE voor LEGRABOX	539				
CABLOXX	586				
Inschuifelement	256				